


Men du kan - om du vill - spela mycket mer. Du kan t ex spela sexan från hjälphögen på femman, följa upp med 7 och 8 från handen. Vad händer då? Jo, du hjälper nästa spelare, nu kan hon eller han spela sin nia från sin plockhög. Det kan alltså vara en fördel att låta bli att spela alla de kort du kan, även om de ger dig rätt till nya kort från grundhögen!



Hjälphögar



Plockhögen

## NÄSTA SPELARES KORT



Kort på handen

### VARIANT - LAGSPEL

2 eller 3 kan spela i lag. Den enda skillnaden är att du även kan använda lagkamraternas hjälphögar. Och - naturligtvis - är det laget som först blir klart, som vinner.

**OBS!** Lagkamraterna får inte lov att hjälpa dig när det är din tur!

### VARIANT - SNABBSPEL, LÅNGSPEL

Vill du att spelet skall gå fort, kan du reducera antalet kort i plockhögarna, ned till t ex 10. Om ni bara är 2 eller 3 spelare, kan ni få ett långspel genom att lägga ännu fler kort i plockhögarna, t ex 40.

Kortspel för  hela familjen

# SKIP-BO<sup>®</sup>

Patiensen du kan "spela" tillsammans med dina vänner

Från 7 år  
2-6 spelare

### Sahär vinner du

Skip-Bo är i verkligheten en patiens - där flera konkurrerar om att först bli klara. Du startar med din egen korthög på 30 kort (20 kort om ni är 5 eller 6), och den som först spelar ut det sista kortet i sin hög, har vunnit.

### Sahär spelar du

1. Varje spelare skall ha en *plockhög* på 30 kort (20 om ni är 5 eller 6). Alla korten skall läggas med valörsidan ner, med undantag av det översta, som skall synas.

Utöver detta skall varje spelare ha 5 kort på hand. Resten av korten lägges i den svarta plastboxen, med valörsidan ner. Detta är *grundhögen*.

Korten är numrerade från 1 till 12. *Färgerna har ingen betydelse!* Dessutom finns det 18 Skip-Bo-kort. Dessa är Jokrar, d v s kort som kan spelas som vilket annat kort som helst.

2. Kom överens om vem som skall börja.

Den förste spelaren skall försöka att få igång en av de fyra *bygghögarna*. En bygghög måste alltid börja med 1 och sluta med 12, men vilket som helst av dem kan ersättas med ett Skip-Bo-kort!



På  
handen




Plock-  
högen

Du börjar spelet - och har fått de här korten. Du kan - om du vill - göra följande: Lägg först ut ett Skip-Bo-kort mitt på bordet, så att alla spelarna kan nå att bygga på det, när det blir deras tur. Nu har du startat en bygghög. Sedan kan du lägga tvåan från plockhögen på ditt Skip-Bo-kort i bygghögen. Vänd på nästa kort i plockhögen. Det visar sig vara en sju. Nu kan du lägga trean du har på handen på tvåan, sen ett Skip-Bo-kort istället för en fyra. Till sist kan du lägga din femma. Sedan kan du inte bygga mer.

3. Du kan alltså spela ut korten du har på handen eller det översta kortet i din plockhög, så länge du kan bygga vidare på bygghögarna. Som mest kan det vara 4 bygghögar på bordet.

**OBS!** Om du spelar ut alla dina 5 kort på handen, kan du ta 5 nya från grundhögen och fortsätta bygga!


4. När du inte kan bygga mer på bygghögarna, skall du lägga ner ett kort från handen framför dig. Detta är början på den första av dina fyra hjälphögar. Medan bygghögarna används av samtliga spelare, är det bara du som använder dina hjälphögar. Kortet i hjälphögarna lägges med valörsidan upp och skall inte skymma varandra helt. Från och med nästa runda kan du ta ett kort från en av hjälphögarna och spela det på en av bygghögarna - om du vill.



Bygghögar



Kort på handen



Dina  
hjälp-  
högar



Plock-  
högen

Efter att ha spelat några rundor ser din situation ut såhär. Du kan nu ta fyran från den tredje raden av hjälpkortet och lägga den på trean, men du kan inte använda sjuan, för den är delvis skymd. Nu är det inte mycket mer du kan göra - bortsett från att ta ett av korten från handen och lägga på en av dina hjälphögar. Avsluta din runda med att ta ett kort från grundhögen.

- Därefter tar du så många kort från grundhögen att du åter har 5 kort på handen. Nu är din runda över.
- När en bygghög är klar, lägges den till sidan, så att ni kan börja på en ny. När det inte finns fler kort i grundhögen, blandas korten från de kompletta bygghögarna och lägges ned i plastboxen som används som grundhög.

### Poängberäkning

Den som vinner, får 25 poäng, plus 5 poäng för varje kort som motspelarna har i sina plockhögar. Förste man till 500 har vunnit!

### Nagra taktiska råd

Så fort du har spelat det översta kortet i din plockhög, så kom ihåg att vända på nästa kort - innan du gör något annat!


Det viktigaste i det här spelet är att bli av med korten i plockhögen. Det näst viktigaste är därför att förhindra att motspelarna får sina kort från plockhögarna spelade.



Bygghögar



Kort på handen



Hjälp-  
högar



Plockhögen

**DINA  
KORT**

Nu är det din tur. Det första du måste tänka på är att få det första kortet i plockhögen utspelat. Det går bra. Du lägger tvåan du har på hand överst på en av ettorna, trean från hjälphögen - och därefter kan du lägga ut fyran från hjälphögen (och vända på kortet under). Tänk på att inte spela fyran från hjälphögen - det vore en miss! Du vinner spelet genom att tömma din plockhög!