

HUR MAN RÄKNAR POÄNG

När sanden i timglasets runnit ut ska alla sluta skriva. Var och en poängsätter sina ord enligt poängtabellen nedan:

Antal bokstäver	3	4	5	6	7	8	eller flera
Poäng	1	2	3	5	7	10	


Därefter läser alla upp sina ord i tur och ordning. Du får bara poäng på de ord du är ensam om. Håll reda på dina poäng och skriv ner dem. Alternativt kan man spela att alla får poäng enligt tabellen, oavsett om du är ensam om ett ord eller inte. Du får då en snabbare spelvariant!

VEM VINNER

Den deltagare vinner, som har flest poäng. Alternativt kan man spela flera omgångar och se vem som kommer först till exempelvis 100 poäng.



© BRIO AB, 1995



För 2 eller flera deltagare från 10 år.

INNEHÅLL

- 1 Fackindlad ask
- 1 Lock
- 1 Timglas (3-minuters)
- 16 Bokstavs-tärningar
- Anteckningsblock

INLEDNING

I detta spel gäller det att på bokstavstärningarna hitta så många dolda ord som möjligt, medan sanden rinner i timglaset. Man får poäng för ord man hittar. Ju fler och längre ord, desto fler poäng. Men man får bara poäng för ord som ingen annan hittat. Flest poäng vinner omgången. Sedan skakar man om tärningarna igen och vänder på timglaset för nästa omgång.

FÖRBEREDELSE

Alla deltagarna förser sig med papper och penna. Där-
efter lägger man bokstavstärningarna i asken, sätter på
locket och skakar om några gånger. Låt tärningarna falla
ner i facken (skaka lite lätt så att alla faller tillrätta), lägg
asken på bordet och lyft av locket. Vänd sedan på
timglaset, och det är klart att börja.


SPELETS GÅNG

Medan sanden rinner i timglaset ska deltagarna försöka
hitta så många ord som möjligt. Alla ord man hittar skrivs
ner! Följande regler gäller:

- Orden måste innehålla minst tre bokstäver.
- De ord man hittar måste vara bildade av angränsande bokstäver, i tur och ordning.

EXEMPEL


Ordet RAKT går att bilda ur bokstäverna i figuren till
vänster, eftersom R:et gränsar till A:et, A:et i sin tur till
K:et, och K:et i sin tur till T:et. Det är inte tillåtet att
använda samma bokstavstärning mer än en gång.



här bildar man ordet RAKT, och så här ordet HAKREM.

EXEMPEL

Ordet MOR går däremot inte att bilda; M:et gränsar
visserligen till O:et, men R:et gränsar inte till O:et.



Att orden måste vara bildade av angränsande bokstäver
innebär alltså att bokstäverna ska bilda en "sammanhäng-
ande kedja". Kedjan får gärna korsas sig själv, men några
"hopp" får inte förekomma. Prova gärna själv att se hur
många ord du kan hitta bland bokstäverna i figuren! Där
finns närmare hundra ord, inklusive DRAKE, TALARE
och YLAR.

- Tillåtna ord är alla som står i en svensk ordlista
(förslagsvis Svenska Akademiens), inklusive pluralformer
och böjningsformer. Ord som inte är tillåtna är
förkortningar, egennamn och varumärken. För att lösa
eventuella tvister är det praktiskt att ha ordlistan till
hands...
- Dubbla betydelser för ett ord ger inte dubbel poäng;
ordet BUREN, till exempel kan vara en böjningsform av
ordet *bära*, eller en bur i bestämd form, men man får bara
poäng för ett ord.
- Ibland kan man hitta ett och samma ord på två olika
ställen bland bokstäverna; Även i detta fall räknas det bara
som ett ord.
- För att man ska få poäng för olika böjningsformer,
pluralformer osv (som finns bland bokstäverna) krävs att
man skrivit ner orden. Man kan alltså bara få poäng för
de ord man har på sin lista.