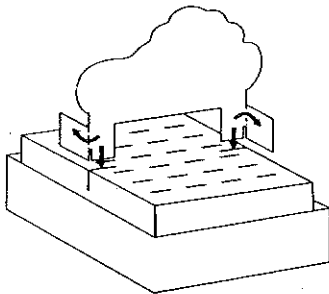



# GRÖNSAKSLANDET

För 2 spelare från 3 år

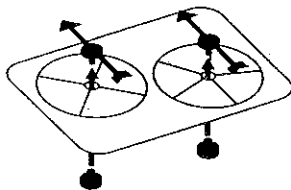


Grönsakslandet är ett lättsamt, enkelt och snabbspelat spel som tränar siffrorna 1-5. Snurra på pilen och räkna hur många jordgubbar, morötter, salladsblad och blommor som du får plantera. Den som först fyller sin del av det lilla grönsakslandet vinner.



## Innehåll

Staket i kartong  
Grönsaksland (lådinsats)  
24 st utstansade grönsaker  
1 st pilplatta  
2 st spinners  
Regelhäfte



## Innan spelet börjar:

Sätt upp staketet mellan trädgårdslanden. Lägg alla grönsakerna och blommorna på bordet med bildsidan uppåt. Lägg plattan med pilarna, så att båda spelarna kan nå att snurra. Nu kan spelet börja!

### **Så här gör du:**

Spela på varsin sida av staketet. Den som är yngst får börja. Snurra först på pil nr 1.

#### **- Pekar pilen på solen?**

Tag en av varje planta från växterna på bordet. Sätt dem i de rätta fälten i ditt grönsaksland. Har du redan fyllt raden av t ex jordgubbar, tar du bara upp ett exemplar av de andra plantorna.



#### **- Pekar pilen på en vattenkanna?**

Då får du snurra på pil nr 2. Pilen visar hur många växter du får ta upp och plantera i ditt grönsaksland.



Välj fritt bland växterna på bordet och tag upp rätt antal plantor. Hur du tur, får du plantera hela fem växter. Sätt dem i rätt fält i ditt lilla grönsaksland.

#### **- Pekar pilen på Kalle Kanin?**

Då får du snurra på pil nr 2. Pilen visar hur många växter som den busige kaninen äter upp. Dra upp samma antal plantor ur ditt grönsaksland och lägg tillbaka dem på bordet. Saknar du växter i ditt grönsaksland? Då slipper du mata Kalle Kanin.



Nu är det din medspelares tur att snurra på pil 1.

### **Vem vinner?**

Det gör den, som först har fyllt sitt grönsaksland. Vill man förlänga speltiden, kan spelarna bestämma att den som först vunnit tre gånger blir segraren.

